

การนำเข้าข้อมูลปัญหาและ กิจกรรมจากปี 2562 เข้าปี 2564

...

TPMAP Logbook แฝ่มบ้านพัฒนาคนไทย

อพเทก 11/11/2564

การนำเข้าข้อมูลปัญหาและกิจกรรม จากปี 2562 เข้าปี 2564

TPMAP Thai People Map and Analytics Platform































Dashboard | **ครัวเรือน/สมาชิก 62** | ครัวเรือน/สมาชิก 64 | Pivot | รายงาน | ตำแหน่ง: ผู้วิเคราะห์...

ครัวเรือน | สมาชิกในครัวเรือน | ค้นหาสูง

สมุทรสงคราม | เมืองอ่าวทอง | เมืองดำเนิน | เมืองคูบัว | ค่าดัชนี 5 ปีที่ไม่ผ่านเกณฑ์ | ตัวชี้วัดที่ไม่ผ่านเกณฑ์ | บัตรสวัสดิการแห่งรัฐ | ครัวเรือนยากจน TMAP | ค้นหา

แสดง 10 รายการ

ค้นหา:

ชื่อหัวหน้าครัวเรือน	ที่อยู่	ค่าดัชนี 5 ปี	จำนวนตัวชี้วัดที่ตกเกณฑ์	จำนวนคนจน TMAP	จำนวนสมาชิกในครัวเรือน	ระดับการแก้ไขเร่งด่วน	วันที่ปรับปรุงล่าสุด
		    	1	1	1	2	15 สิงหาคม 2021
	ือง	    	2	3	7	2	14 สิงหาคม 2021
	ia	    	1	2	3	2	13 สิงหาคม 2021
		    	1	1	3	2	12 สิงหาคม 2021
		    	2	2	3	2	12 สิงหาคม 2021

ค้นหาครัวเรือนที่ต้องการย้ายข้อมูล

คลิกเลือกครัวเรือนที่ต้องการ

การนำเข้าข้อมูลปัญหาและกิจกรรม จากปี 2562 เข้าปี 2564

The screenshot shows a web application interface with a top navigation bar containing the text "ปัญหา / ความต้องการ" (Problem / Requirement). Below this, there are several menu items represented by folder icons. A red box highlights a menu item with the text "นำเข้าปัญหา/กิจกรรมทั้งหมดไปยังข้อมูลคร้วเรียนปี 2564" (Import all problems/activities to 2564 data). A callout box points to this menu item with the text "กดปุ่ม นำเข้าปัญหา/กิจกรรมทั้งหมดไปยังข้อมูลคร้วเรียนปี 2564" (Click the button to import all problems/activities to 2564 data). Other menu items include "04 มีนาคม 2020 สถานการณ์ที่สังเกตการณ์: วิทยาลัย อุดมวิท: วิทยาลัย อุดมวิท" and "กิจกรรมให้ทร่วมมือ" (Collaborative activities).

A confirmation dialog box titled "แจ้งเตือน" (Warning) with a close button (X). The text inside reads: "ท่านต้องการนำเข้าข้อมูลปัญหา/ความต้องการ และกิจกรรมให้ทร่วมมือไปยังคร้วเรียน 64 ใช่หรือไม่ ?" (Do you want to import problem/requirement and collaborative activity data to 64? Yes or No?). There are two buttons: "ตกลงการ" (Confirm) in green and "ยกเลิก" (Cancel) in red.

ระบบจะแสดงข้อมูลเพื่อยืนยันการนำเข้าข้อมูล

A success message dialog box titled "แจ้งเตือน" (Warning) with a close button (X). The text inside reads: "นำเข้าปัญหา/กิจกรรมไปยังคร้วเรียน 64 สำเร็จ!" (Import problem/activities to 64 successful!). There is a single button labeled "ปิด" (Close) in red.

เมื่อระบบนำเข้าข้อมูลสำเร็จ จะแสดงข้อความแจ้งเตือน

การนำเข้าข้อมูลปัญหาและกิจกรรม จากปี 2562 เข้าปี 2564

ข้อมูลครัวเรือน



สถานะการมีบ้านเลขที่ : มีบ้านเลขที่

ที่พักอาศัยตั้งอยู่บน : ที่ดินของตนเอง

ที่อยู่ปัจจุบัน :

รายได้ครัวเรือน/ปี : 100,000 บาท (~เฉลี่ยต่อคน 33,333.3333 บาท)

หนี้สินครัวเรือน : 0 บาท

หนี้ใยระบบ : 0 บาท

หนี้เ็นอกระบบ : 0 บาท

เงินออม : 0 บาท

ข้อมูลบ้านปี 64 : 

จำนวนสมาชิก : 3 คน  

สามารถคลิกเพื่อเข้าถึง
ข้อมูลครัวเรือนนั้นในปี
2564

การนำเข้าข้อมูลปัญหาและกิจกรรม จากปี 2562 เข้าปี 2564

The screenshot displays a software interface with two main sections. The top section, titled 'ปัญหา / ความต้องการ', contains a single card with a landscape icon, dated '12 มีนาคม 2020', and the text 'อยากให้อายุช่วยเหลือ...'. Below this card, the label 'ปัญหาจากครุเรือนปี 62' is highlighted with a pink box. The bottom section, titled 'กิจกรรมให้กรช่วยเหลือ', contains four cards with landscape icons, dated '13 สิงหาคม 2021', '25 มกราคม 2021', '30 เมษายน 2020', and '12 มีนาคม 2020'. Each card has a label 'กิจกรรมจากครุเรือนปี ...' highlighted with a pink box.

ข้อมูลปัญหา กิจกรรมให้ความช่วยเหลือที่นำเข้าจากปี 2562 จะมีข้อความกำกับ
"ปัญหาจากครุเรือนปี 62 / กิจกรรมให้ความช่วยเหลือจากครุเรือนปี 62"

การปิดส่วนเพิ่ม/แก้ไขข้อมูลใน Logbook 2562

The screenshot shows the TPMAP Logbook interface. At the top, there is a navigation bar with the TPMAP logo, the text 'ครัวเรือน สมาชิกครัวเรือน', and several menu items: 'Dashboard', 'ครัวเรือน/สมาชิก', 'Pivot', 'รายงาน', and 'ตำแหน่ง: ผู้วิสาหกิจ...'. A red-bordered dialog box is centered on the screen, containing the following text:

ประกาศ !

หากท่านต้องการเพิ่มข้อมูลครัวเรือน ท่านสามารถเพิ่มได้ที่ข้อมูลครัวเรือนปี 2564
หลังจากนี้ข้อมูลครัวเรือนปี 2562 จะสามารถดูได้อย่างเดียว

รับทราบ

Below the dialog box, the main content area is titled 'ข้อมูลครัวเรือน'. It features a satellite map on the left with a red location pin and zoom controls. To the right of the map, there is a list of details for a household:

- สถานะการมีบ้านเลขที่ : มีบ้านเลขที่
- ที่พักอาศัยตั้งอยู่บน : ที่ดินของตนเอง
- ที่อยู่ปัจจุบัน : 31/2 หมู่ 6 ตำบลแดง ต.วัดประดู่ อ.อินทพร จ.สมุทรสงคราม
- รายได้ครัวเรือน/ปี : 150,000 บาท (~ เฉลี่ยต่อคน 50,000 บาท)
- หนี้สินครัวเรือน : 0 บาท
- หนี้ในระบบ : 0 บาท

จะมีการปิดส่วนการเพิ่ม/แก้ไขข้อมูลพิกัด รูปที่อยู่อาศัย ปัญหา กิจกรรมให้ความช่วยเหลือใน Logbook ปี 2562 แต่ยังสามารถเข้าดูข้อมูลได้ตามปกติ