

คู่มือ

การพัฒนาเว็บไซต์

สำนักงานพัฒนาชุมชนอำเภอ

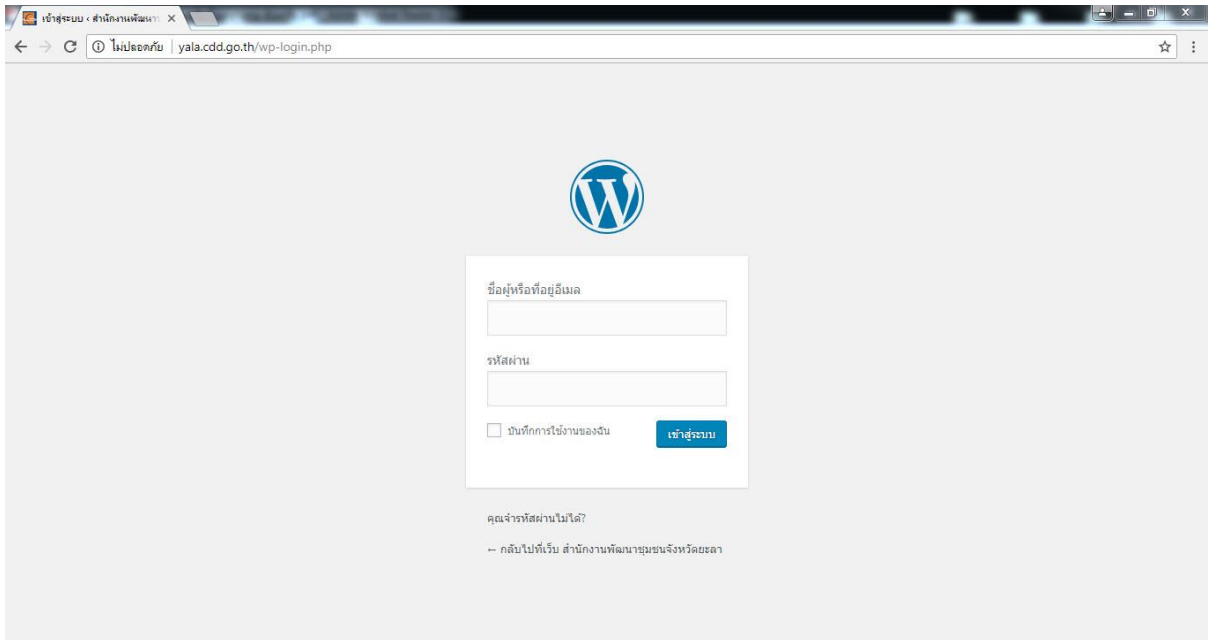
ตอนที่ 3 การลงหนังสือสั่งการ

ตอนที่ 2 การลงหนังสือสั่งการ/เอกสารอื่นๆ ในเว็บไซต์สำนักงานพัฒนาชุมชน

1.เปิดหน้าเว็บไซต์

จังหวัด : <http://ชื่อจังหวัด.cdd.go.th/wp-admin>

อำเภอ : <http://district.cdd.go.th/ชื่ออำเภอ/wp-admin>

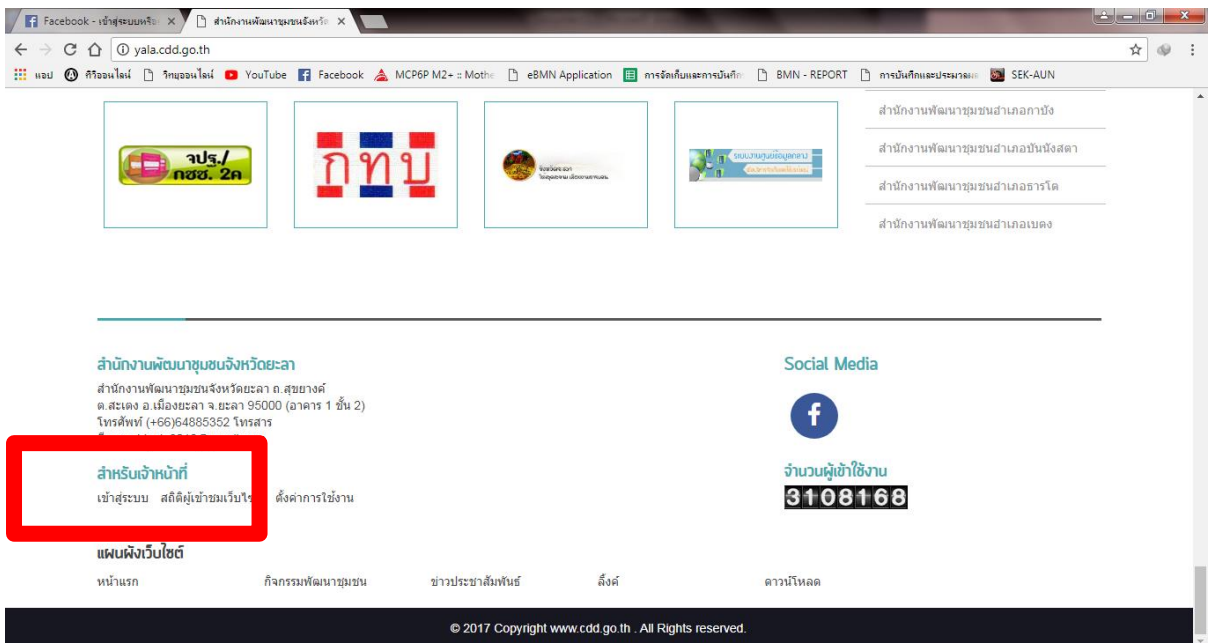


1.1 กรอกชื่อผู้ใช้

1.2 กรอกรหัสผ่าน

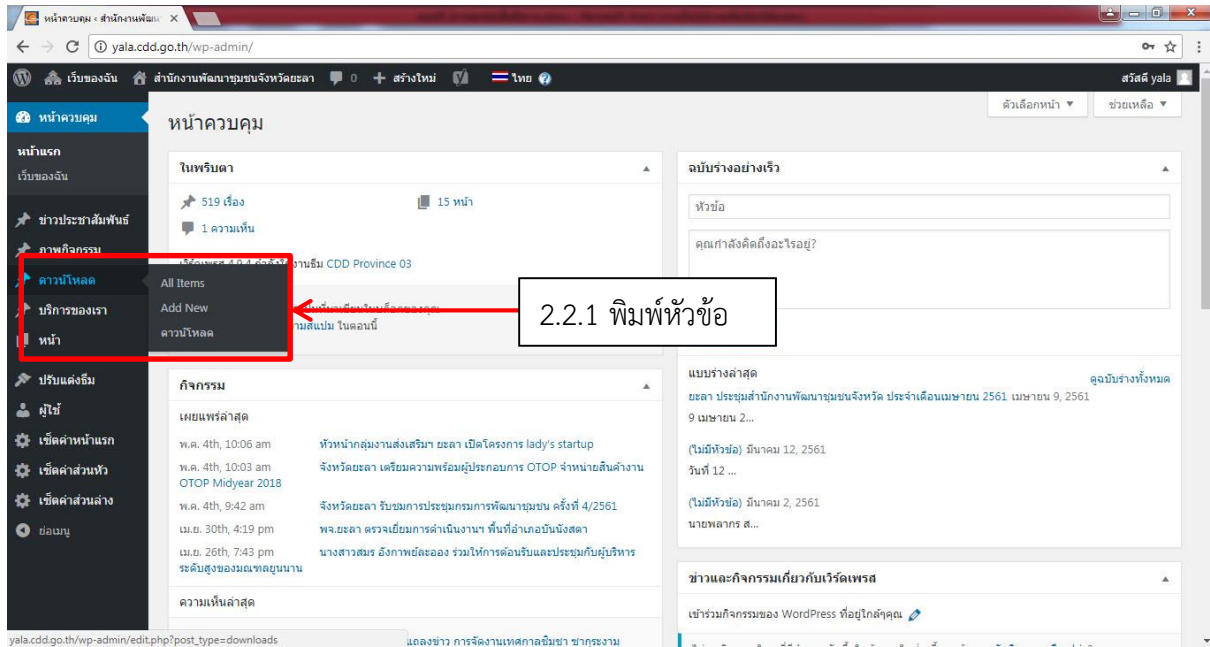
1.3 กดปุ่ม “เข้าสู่ระบบ”

หรือ เข้าหน้าเว็บไซต์สำนักงานแล้วเลื่อนมาด้านล่าง เลือก “เข้าสู่ระบบ”

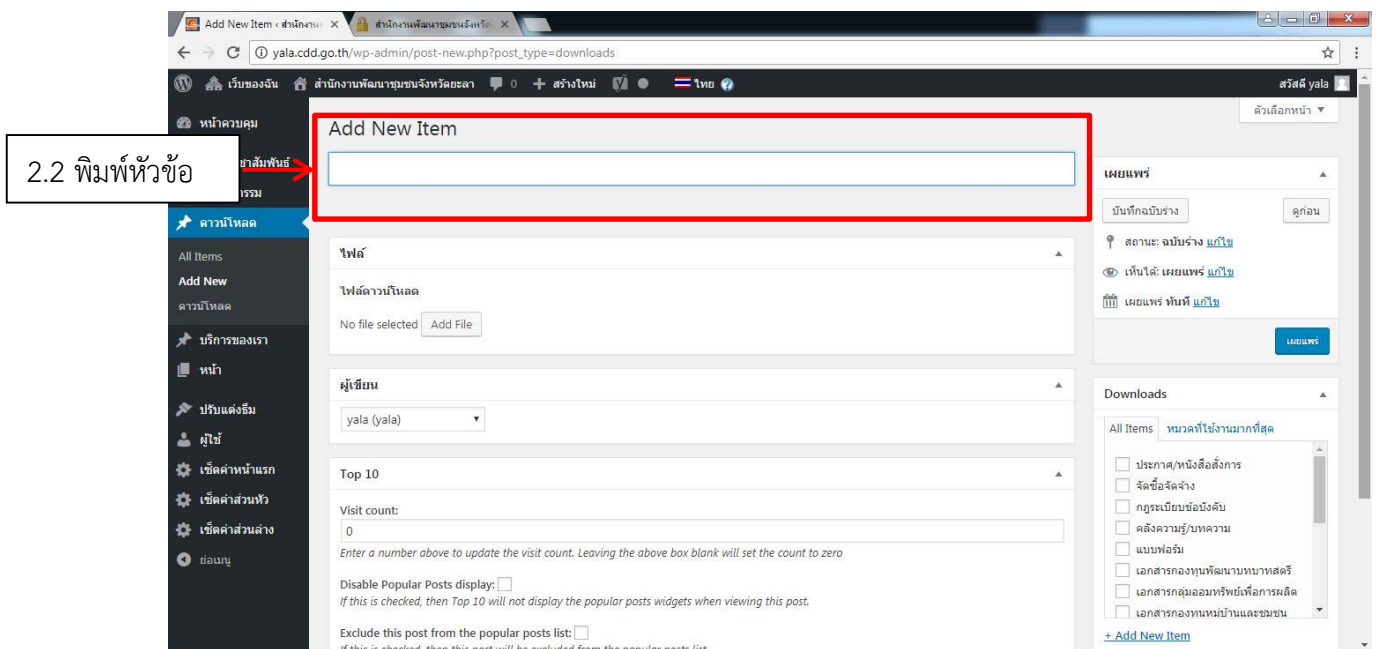


2. หน้าควบคุม (Dashboard) เมื่อ Log in แล้ว จะพบกับหน้าควบคุม

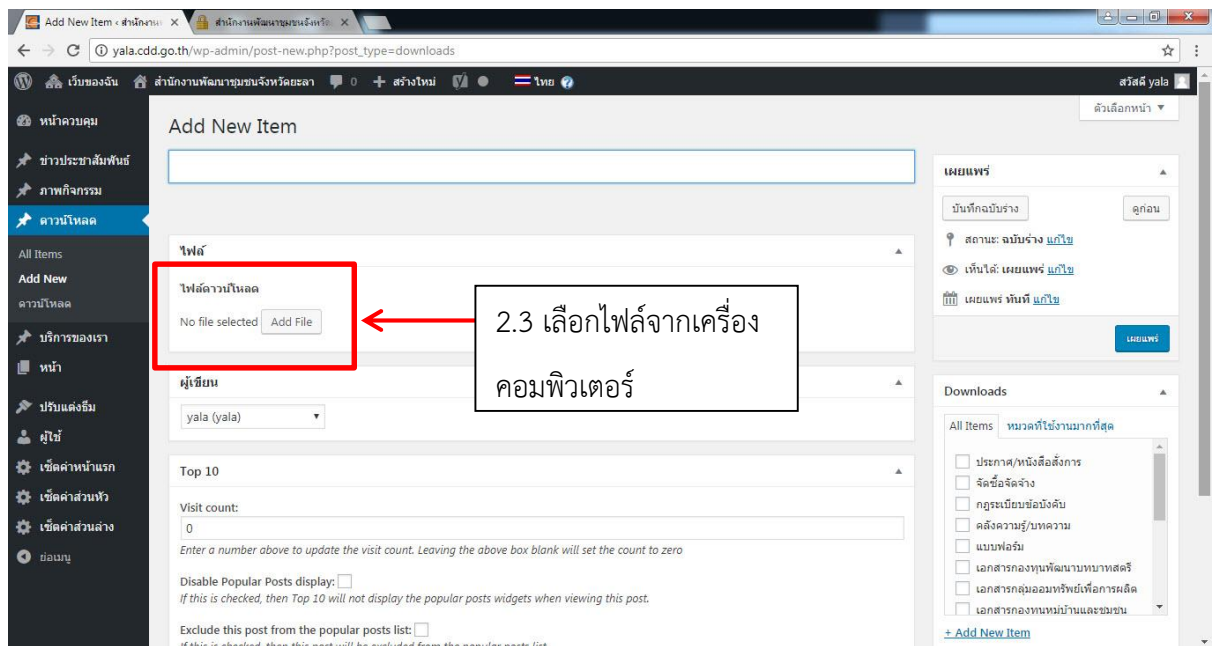
2.1 การเพิ่มหนังสือสั่งการ ให้เลือก “ดาวนโหลด” > add new



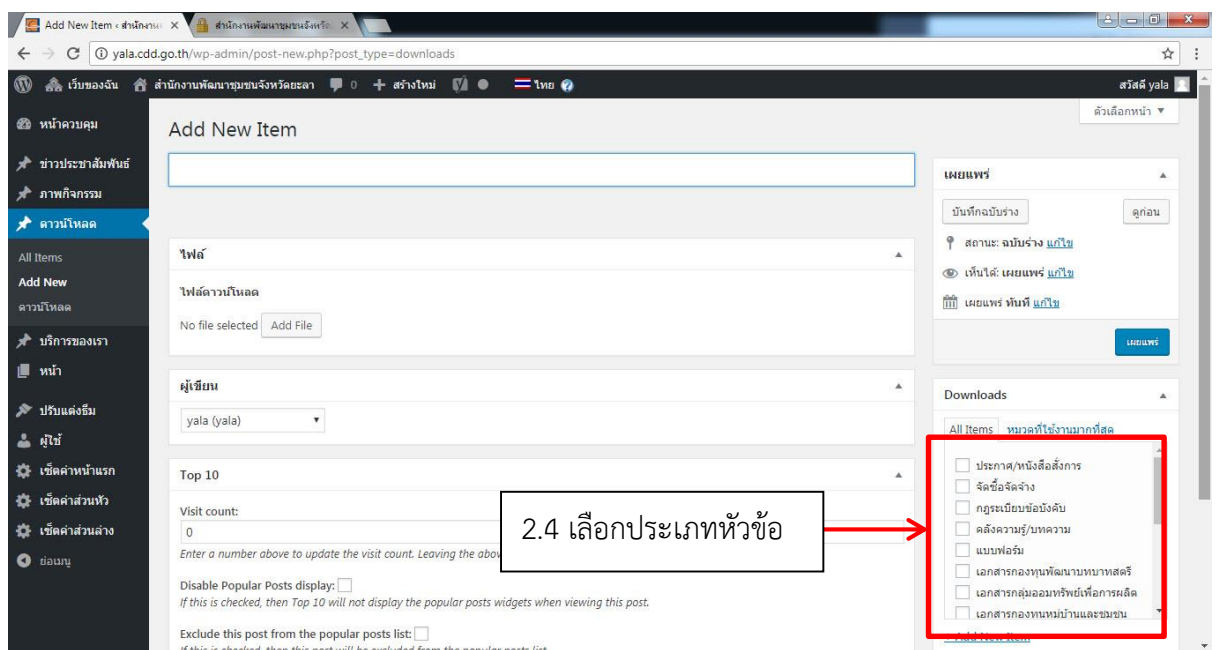
2.2 จะพบกับหน้าต่าง Add New Item ให้พิมพ์หัวข้อเรื่อง/หัวข้อเรื่องหนังสือ



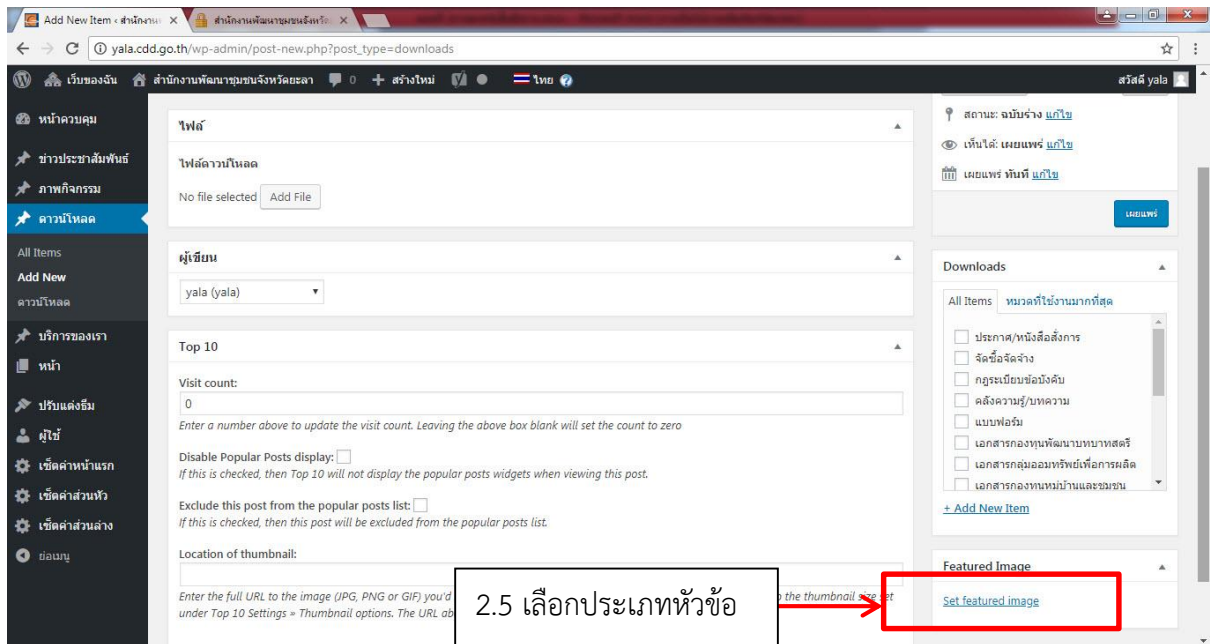
2.3 ในช่อง Add File ให้เลือกไฟล์ เช่น Word หรือ PDF. จากเครื่องคอมพิวเตอร์ เพื่อ Upload File เข้าสู่ระบบเว็บไซต์



2.4 เลือกประเภทหัวข้อที่จะให้ขึ้นแสดงบนเว็บไซต์ เช่น ถ้าเป็นหนังสือสั่งการ/หนังสือราชการให้เลือก “ประกาศ/สั่งการ” เป็นต้น

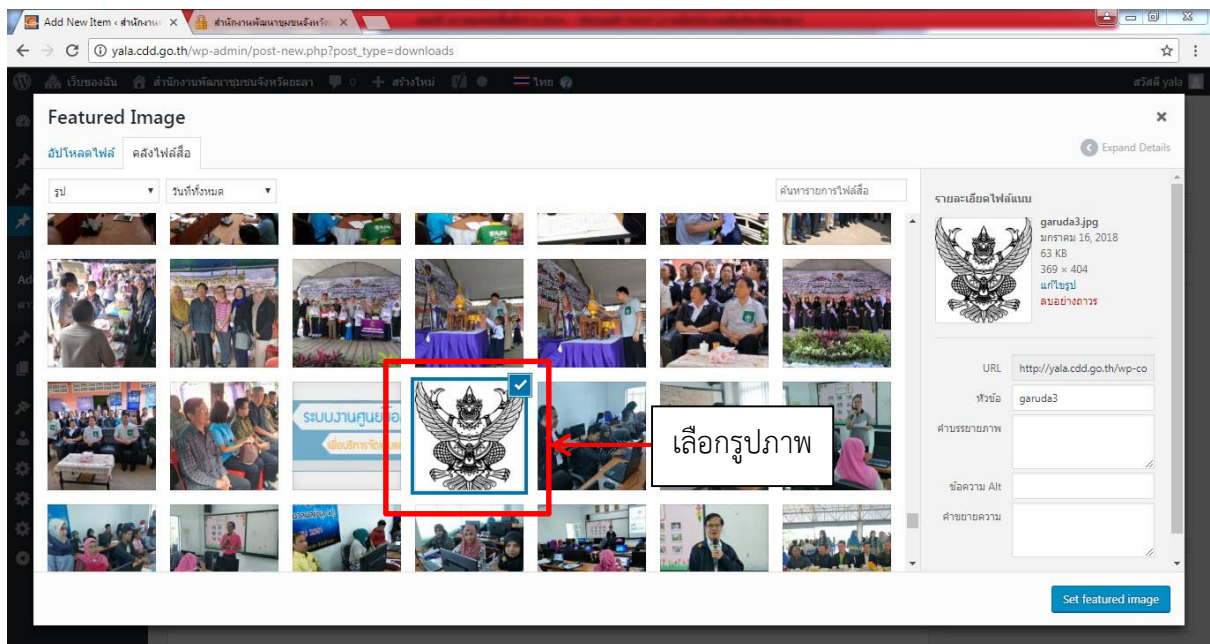


2.5 เลือกเมนู Set Featured Image เพื่อเลือก Icon รูปภาพ ที่จะเป็นสัญลักษณ์ในเรื่องนั้นๆ



This screenshot shows the 'Add New Item' page in a WordPress admin interface. The 'Featured Image' section is highlighted with a red box, and a red arrow points to the 'Set featured image' link. A text box with the Thai text '2.5 เลือกประเภทหัวข้อ' (2.5 Select topic type) is positioned above the arrow.

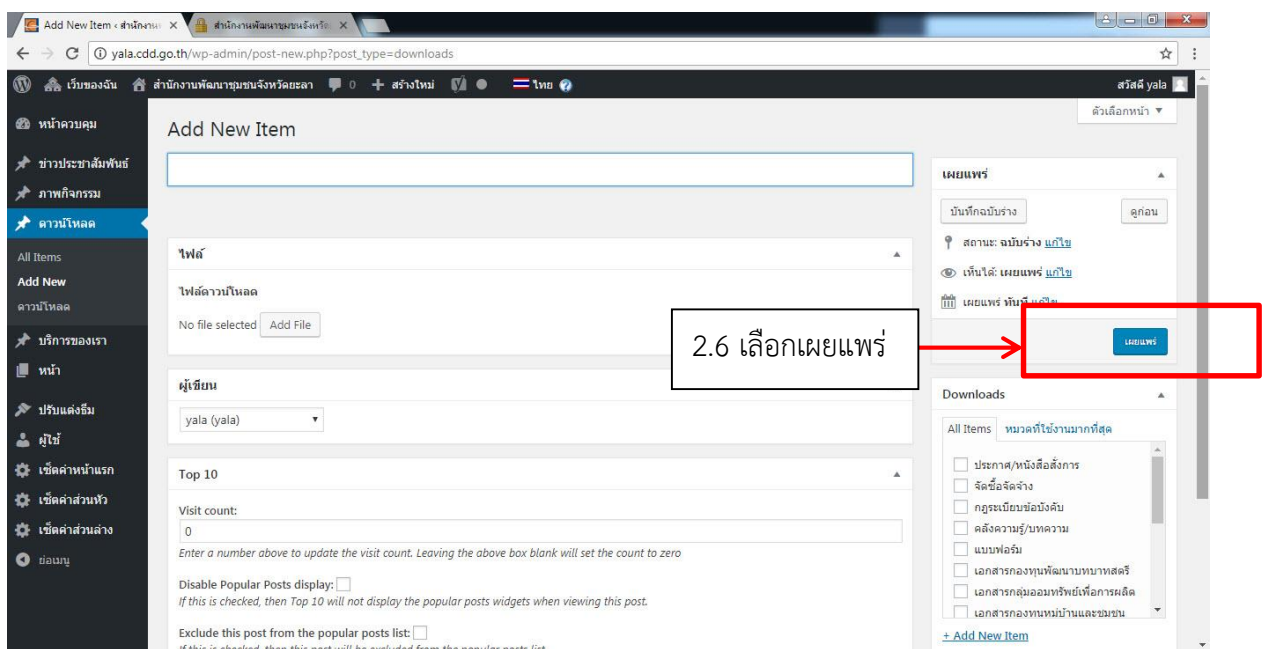
2.5 เลือกประเภทหัวข้อ



This screenshot shows the 'Featured Image' selection modal. A grid of image thumbnails is displayed, with the Garuda icon selected and highlighted by a red box. A red arrow points from the text 'เลือกรูปภาพ' (Select image) to the selected icon. The right sidebar shows the details of the selected image, including its URL and filename.

เลือกรูปภาพ

2.6 เมื่อดำเนินการครบทุกขั้นตอนแล้ว ให้เลือก “เผยแพร่” เพื่อดำเนินการ Upload และแสดงบนเว็บไซต์



>>>ตัวอย่างหนังสือสั่งการที่ดำเนินการแล้ว<<<

ประกาศ/หนังสือสั่งการ

ดูทั้งหมด >

จัดซื้อจัดจ้าง

ดูทั้งหมด >



หนังสือจังหวัดยะลา คำนที่สด ที่ ยล 0019.2/ว279 ลงวันที่ 4 พฤษภาคม 2561 เรื่อง การตรวจสอบข้อมูลความเป็นพื้นฐาน (จปฐ.) ปี 2561

04 พฤษภาคม 2561 / 12:00 น. / [ดาวน์โหลด](#)



หนังสือจังหวัดยะลาที่ 0019.4/ว2339 ลงวันที่ 17 เมษายน 2561การโอนจัดสรรงบประมาณการติดตามสนับสนุนการดำเนินโครงการไทยนิยม ยั่งยืน

17 เมษายน 2561 / 14:34 น. / [ดาวน์โหลด](#)



การจัดสรรงบประมาณเพื่อดำเนินกิจกรรมตามยุทธศาสตร์กรมการพัฒนาชุมชน ประจำปีงบประมาณ พ.ศ.2561 ในงวดที่ 2 ไตรมาส 3-4

17 เมษายน 2561 / 09:34 น. / [ดาวน์โหลด](#)



หนังสือจังหวัดยะลา ที่ ยล 0019.4/3265 ลงวันที่ 23 มีนาคม 2561 เรื่องเอกสารแนวทางการเชื่อมโยงและบูรณาการแผนในระดับพื้นที่ ประจำปีงบประมาณ...

26 มีนาคม 2561 / 09:09 น. / [ดาวน์โหลด](#)



หนังสือจังหวัดยะลา ที่ ยล 0019.4/ว1866 ลงวันที่ 22 มกราคม 2561 เรื่อง การดำเนินงานโครงการพัฒนาคุณภาพชีวิตฯ ไทยนิยมยั่งยืน

26 มีนาคม 2561 / 09:07 น. / [ดาวน์โหลด](#)



ขั้นตอนการจัดซื้อจัดจ้าง

21 มกราคม 2561 / 19:40 น. / [ดาวน์โหลด](#)

โดย นายเอกรัตน์ รุ่งรัตนพงษ์พร นักวิชาการพัฒนาชุมชนชำนาญการ

สำนักงานพัฒนาชุมชนจังหวัดยะลา